


BILANT

pag.: 1 - lei -

COD	DENUMIRE INDICATORI	SOLD LA INCEPUTUL PERIOADEI	SOLD LA SFARSITUL PERIOADEI
0	JUDETUL NEAMT		
01003	1.Active fixe necorporale (ct.2030000+2050000+2060000+2080100+2080200+2330000-2800300-2800500-2800800-2900400-2900500-2900800-2930100*)	298.842	298.842
01004	2.Instalatii tehnice, mijloace de transport, animale, plantatii, mobilier, aparatura birotica si alte active corporale (ct.2130100+2130200+2130300+2130400+2140000+2310000-2810300-2810301-2810302-2810303-2810304-2810400-2910300-2910301-2910302-2910303-2910304-2910400-2930200*)	355.786	330.275
01005	3.Terenuri si cladiri (ct.2110100+2110200+2120101+2120102+2120201+2120301+2120401+2120501+2120601+2120901+2310000-2810100-2810200-2810201-2810202-2810203-2810204-2810205-2810206-2810207-2810208-2910100-2910200-2910201-2910202-2910203-2910204-2910205-2910206-2910207-2910208-2930200)	16.954.273	16.896.673
01015	7.TOTAL ACTIVE NECURENTE (rd.03+04+05+06+07+09)	17.608.901	17.525.790
01019	1.Stocuri (ct.3010000+3020100+3020200+3020300+3020400+3020500+3020600+3020700+3020800+3020900+3030100+3030200+3040100+3040200+3050100+3050200+3070000+3090000+3310000+3320000+3410000+3450000+3460000+3470000+3490000+3510100+3510200+3540100+3540500+3540600+3560000+3570000+3580000+3590000+3610000+3710000+3810000+/-3480000+/-3780000-3910000-3920100-3920200-3920300-3930000-3940100-3940500-3940600-3950100-3950200-3950300-3950400-3950600-3950700-3950800-3960000-3970000-3970100-3970200-3970300-3980000-4420803)	244.347	244.935
01023	Creante bugetare (ct.4310100**+4310200**+4310300**+4310400**+4310500**+4310600**+4310700**+4370100**+4370200**+4370300**+4420400+4420802+4440000**+4460100**+4460200**+4480200+4610102+4610104+4630000+4640000+4650100+4650200+4660401+4660402+4660500+4660900+4810101**+4810102**+4810103**+4810900**-4970000). din care:	947.901	1.167.531
01024	Creantele bugetului general consolidat (ct.4630000+4640000+4650100+4650200+4660401+4660402+4660500+4660900-4970000)	909.779	1.130.009
01030	Total creante curente (rd.21+23+25+27)	947.901	1.167.531
01033	Conturi la trezorerie, casa in lei. (ct.5100000+5120101+5120501+5130101+5130301+5130302+5140101+5140301+5140302+5150101+5150103+5150301+5150500+5150600+5160101+5160301+5160302+5170101+5170301+5170302+5200100+5210100+5210300+5230000+5250101+5250102+5250301+5250302+5250400+5260000+5270000+5280000+5290101+5290201+5290301+5290400+5290901+5310101+5410101+5500101+5520000+5550101+5550400+5570101+5580101+5580201+5590101+5600101-5600300+5600401+5610101+5610300+5620101+5620300+5620401+5710100+5710300+5710400+5740101+5740102)		

COD	DENUMIRE INDICATORI	SOLD LA INCEPUTUL PERIOADEI	SOLD LA SFARSITUL PERIOADEI
010331	+5740301+5740302+5740400+5750100+5750300+5750400-7700000) Dobanda de incasat,alte valori,avansuri de trezorerie (ct.5180701+5320100+	560.653	663.021
01035	5320200+5320300+5320400+5320500+5320600+5320800+5420100) Conturi la institutii de credit, BNR, casa in valuta (ct.5110101+5110102+	17.575	6.202
01040	5120102+5120402+5120502+5130102+5130202+5140102+5140202+		
01045	5150102+5150202+5150302+5160102+5160202+5170102+5170202+		
01046	5290102+5290202+5290302+5290902+5310402+5410102+5410202+		
01052	5500102+5550102+5550202+5570202+5580102+5580202+5580302+		
01055	5580303+5590102+5590202+5600102+5600103+5600402+5610102+		
01058	5610103+5620102+5620103+5620402)	1.161	1.170
01060	Total disponibilitati si alte valori (rd.33+33.1+35+35.1)	579.389	670.393
01045	7.TOTAL ACTIVE CURENTE (rd.19+30+31+40+41+41.1+42)	1.771.637	2.082.859
01046	8.TOTAL ACTIVE (rd.15+45)	19.380.538	19.608.649
01052	1.Sume necurente - sume ce urmeaza a fi platite dupa o perioada mai mare de un an (ct.2690200+4010200+4030200+4040200+		
01055	4050200+4280201+4620201+4620209+5090000), din care:	14.522	14.522
01058	3.Provizioane (ct.1510201+1510202+1510203+1510204+1510208)	28.697	141.697
01060	TOTAL DATORII NECURENTE (rd.52+54+55)	43.219	156.219
010601	1.Datorii comerciale, avansuri si alte decontari (ct.2690100+4010100+		
01061	4030100+4040100+4050100+4080000+4190000+4620101+4620109+		
01062	4730109+4810101+4810102+4810103+4810900+4830000+		
010631	4840000+4890201+5090000+5120800), din care:	6.492	2.400
01061	Decontari privind incheiere executiei bugetului de stat din anul curent (ct.4890201)	6.492	
01061	Datorii comerciale si avansuri (ct.4010100+4030100+4040100+		
01062	4050100+4080000+4190000+4620101), din care:		2.400
01062	2.Datorii catre bugete (ct.4310100+4310200+4310300+4310400+4310500+		
010631	4310600+4310700+4370100+4370200+4370300+4400000+4410000+		
01072	4420300+4420801+4440000+4460100+4460200+4480100+4550501+		
01073	4550502+4550503+4620109+4670100+4670200+4670300+4670400+		
01075	4670500+4670900+4730109+4810900),din care:	73.415	94.307
01077	Contributii sociale (ct.4310100+4310200+4310300+4310400+4310500+		
01078	4310600+4310700+4370100+4370200+4370300)	54.149	79.994
01072	6.Salariile angajatilor (ct.4210000+4230000+4260000+4270100+4270300+		
01073	4280101)	108.610	142.948
01075	7.Alte drepturi cuvenite altor categorii de persoane (pensii, indemnizatii de somaj, burse) (ct.4220100+4220200+4240000+4260000+4270200+		
01077	4270300+4290000+4380000), din care:		-9.183
01075	9.Provizioane (ct.1510101+1510102+1510103+1510104+1510108)	145.142	
01078	10.TOTAL DATORII CURENTE (rd.60+62+65+70+71+72+73+74+75)	333.659	230.472
01079	11.TOTAL DATORII (rd.58+78)	376.878	386.691
01080	12.ACTIVE NETE = TOTAL ACTIVE - TOTAL DATORII = CAPITALURI PROPRII (rd.80=rd.46-79=rd.90)	19.003.660	19.221.958
01084	1.Rezerve, fonduri (ct.1000000+1010000+1020101+1020102+1020103+		
01085	1030000+ 1040101+1040102+1040103+1050100+1050200+1050300+		
01087	1050400+1050500+1060000+1320000+1330000)	10.565.888	10.508.288
01085	2.Rezultatul reportat (ct.1170000-sold creditor)	8.411.267	8.426.899
01087	4.Rezultatul patrimonial al exercitiului (ct.1210000-sold creditor)	26.505	286.771
01090	6.TOTAL CAPITALURI PROPRII (rd.84+85-86+87-88)	19.003.660	19.221.958

Conducatorul institutiei



Conducatorul compartimentului  
financiar-contabil


A handwritten signature in black ink, located below the title of the financial-accounting department head.

CONTUL DE REZULTAT PATRIMONIAL

pag.: 1 - lei -

COD	DENUMIRE INDICATORI	An precedent	An curent
0	JUDETUL NEAMT		
02002	1.Venituri din impozite, taxe, contributi de asigurari si alte venituri ale bugetelor (ct.7300100+7300200+7310100+7310200+7320100+7330000+7340000+7350100+ + 7350200+7350300+7350400+7350500+7350600+7360100+7390000+7450100+ 7450200+7450300+7450400+7450500+7450700+7450900+7460100+7460200+ 7460300+7460900)	992.297	946.832
02003	2.Venituri din activitati economice (ct.7210000+7220000+7510100+7510200+/-7090000)	2.212	535
02004	3.Finantari, subventii, transferuri, alocatii bugetare cu destinatie speciala (ct.7510500+7710000+7720100+7720200+7740100+7740200+7750000+ 7760000+7780000+7790101+7790109)	10.509	9.805
02005	4.Alte venituri operationale (ct.7140000+7180000+7500000++7510300+7510400+ 7810200+7810300+7810401+7810402+7770000)	132.326	138.583
02006	TOTAL VENITURI OPERATIONALE (rd.02+03+04+05)	1.137.344	1.095.755
02008	1.Salarii si contributiile sociale aferente angajatilor (ct.6410000+6420000+6450100+ 6450200+6450300+6450400+6450500+6450600+6450700+6450800+6460000+ 6470000)	456.836	319.588
02009	2.Subventii si transferuri (ct.6700000+6710000+6720000+6730000+6740000+ 6750000+6760000+6770000+6780000+6790000)	76.994	75.599
02010	3.Stocuri, consumabile, lucrari si servicii executate de terti (ct.6010000+6020100+ 6020200+6020300+6020400+6020500+6020600+6020700+6020800+6020900+ 6030000+6060000+6070000+6080000+6090000+6100000+6110000+6120000+ 6130000+6140000+6220000+6230000+6240100+6240200+6260000+6270000+ 6280000+6290100)	117.202	127.296
02011	4.Cheltuieli de capital, amortizari si provizioane (ct.6290200+6810100+ 6810200+6810300+6810401+6810402+6820101+6820109+ 6820200+6890100+6890200)	25.510	25.510
02013	TOTAL CHELTUIELI OPERATIONALE (rd.08+09+10+11+12)	676.542	547.993
02015	- EXCEDENT (rd.06-rd.13)	460.802	547.762
02023	- EXCEDENT (rd.15+20-16-21)	460.802	547.762
020292	- EXCEDENT (rd.23+28-24-29)	460.802	547.762
02031	- EXCEDENT (rd.29.2-29.4)	460.802	547.762

Conducatorul institutiei



Conducatorul compartimentului  
financiar-contabil




SITUATIA FLUXURILOR DE TREZORERIE

pag.: 1 - lei -

COD	DENUMIRE INDICATORI	Total	Casa in valuta	Alte disponibilitati
0	JUDETUL NEAMT			
04002	1. Incasari	9		9
04004	3. Numerar net din activitatea operationala (rd.02-rd.03)	9		9
04013	IV CRESTEREA (DESCRESTEREA) NETA DE NUMERAR SI ECHIVALENT DE NUMERAR (rd.04+rd.08+rd.12)	9		9
04014	V NUMERAR SI ECHIVALENT DE NUMERAR LA INCEPUTUL PERIOADEI	1.161		1.161
04017	VI NUMERAR SI ECHIVALENT DE NUMERAR LA FINELE PERIOADEI(rd.13+14+15-16)	1.170		1.170

Conducatorul institutiei



Conducatorul compartimentului  
financiar- contabil


**DISPONIBIL DIN MIJLOACE CU DESTINATIE SPECIALA**

- lei -

DENUMRE INDICATORI	COD	DISPONIBIL LA INCEPUTUL ANULUI	INCASARI	PLATI	DISPONIBIL LA SFARSITUL PERIOADEI
JUDETUL NEAMT	0				
TOTAL (rd.02 la 15)	05001	1.161	9		1.170
- Garantii materiale retinute gestionarilor conform Legii nr.22/1969 (ct.5500101,ct.5500102/analitice distincte)	05003	1.161	9		1.170

Conducatorul institutiei,

Conducatorul compartimentului  
financiar-contabil




Situatia unor indicatori referitori la protectia copilului  
si a persoanelor cu handicap

pag.: 1

COD	DENUMIRE	NUMAR
0	JUDETUL NEAMT	
08007	Asistenti personali pentru persoanele cu handicap	1
08008	Indemnizatii lunare alocate persoanelor cu handicap grav	18

Conducatorul institutiei



Conducatorul compartimentului  
financiar- contabil

A handwritten signature in black ink, likely belonging to the head of the financial-accounting department.




Situatia activelor si datoriilor institutiilor publice  
din administratia locala

pag: 1 - lei -

COD	DENUMIRE INDICATORI	Sold la inceputul anului	Sold la sfarsitul perioadei
0	JUDETUL NEAMT		
18005	Disponibilitati in lei ale institutiilor publice locale si ale institutiilor publice de subordonare locala, la trezorerii (ct.5100000+5120101+5120501+5150101+5150103+5150500+5150600+5160101+5160301+5160302+5170101+5170301+5170302+5210100+5210300+5280000+5290201+5290301+5290400+5290901+5410101+5500101+5520000+5550101-5570101+5580101+5580201+5600101+5600300+5610101+5610300+5620101+5620300-7700000), din care:	560.653	663.021
18008	Total (in baze cash) (rd.04+05)	560.653	663.021
18010	Total (in baze accrual)(rd.08+09)	560.653	663.021
18023	Alte valori (ct.5320100+5320200+5320300+5320400+5320500+5320600+5320800)	17.575	6.202
J32	Disponibilitati ale institutiilor publice locale si ale institutiilor de subordonare locala la institutiile de credit rezidente (ct.5110101+5110102+5120102+5120402+5120502+5150102+5150202+5160102+5160202+5170102+5170202+5290202+5290302+5290902+5500102+5550102+5550202+5570202+5580102+5580302+5600102+5600103+5610102+5610103+5620102+5620103), din care:	1.161	1.170
18036	Total (in baze cash) (rd.32+35)	1.161	1.170
18038	Total (in baze accrual) (rd.36+37)	1.161	1.170
18176	1.Creante ale bugetului local (ct.4640000-4970000). Total (rd.177+178+179+183), din care:	909.779	1.130.009
18177	- de la gospodariile populatie (S14)	859.988	1.022.832
18178	- de la societati nefinanciare (S11)	49.791	107.177
18185	Total creante (rd.176+184)	909.779	1.130.009
18320	Datorii comerciale curente legate de livrari de bunuri si servicii (ct.4010100+4030100+4040100+4050100+4080000+4190000+4620101). Total (rd.321+322+326+327) din care catre:		2.400
18321	-Societati nefinanciare (S11)		2.400
18331	Datoriile institutiilor publice din administratia locala catre bugete (ct.4310100+4310200+4310300+4310400+4310500+4310600+4310700+4370100+4370200+4370300+4420300+4420801+4440000+4460100+4460200+4480100)	73.415	79.994
18332	Salariile angajatilor (ct.4210000+4230000+4260000+4270100+4270300+4280101)	108.610	142.948
18333	Alte drepturi cuvenite altor categorii de persoane (ct.4260000+4270200+4270300+4290000+4380000)		-9.183
18335	Total (rd.331+332+333+334)	182.025	213.759
183421	Provizioane necurente (ct.1510201+1510202+1510203+1510204+1510208), din care:	28.697	141.697
183423	Provizioane necurente reprezentand drepturi de natura salariala stabilite in favoarea personalului din sectorul bugetar prin titluri devenite executorii (din soldul ct.1510203)	28.697	28.697
183424	Provizioane necurente,constituite conform Legii nr.85/2016,privind plata diferentelor salariale cuvenite personalului didactic din invatamantul de stat pentru perioada octombrie 2008 -13 mai 2011 (din soldul ct.1510203)		113.000
18343	Provizioane curente (ct.1510101+1510102+1510103+1510104+1510108), din care:	145.142	
183431	Provizioane curente,constituite conform OMFP416/2013 reprezentand arierate in litigiu (din soldul ct.1510101)	32.142	
183433	Provizioane curente,constituite conform Legii nr.85/2016,privind plata diferentelor		

COD	DENUMIRE INDICATORI	Sold la inceputul anului	Sold la sfarsitul perioadei
	salariile cuvenite personalului didactic din invatamantul de stat pentru perioada octombrie 2008 -13 mai 2011 (din soldul ct.1510103)	113.000	

Conducatorul institutiei

Conducatorul compartimentului  
financiar- contabil


CONTUL DE EXECUTIE AL BUGETULUI LOCAL - VENITURI

Capi- tol	Sub- capit- ol	Pa- ra- gra- ful	Ar- an / titlu	Ali- ne- at	Denumire indicator	Prevederi anuale aprobat la finele perioadei de raportare		Prevederi bugetare trimestriale cumulate	Drepturi constatate			Incasari realizate	Stingeri pe alte cai decat incasari	Drepturi constatate de incasat
						1	2		Total, din care:	4 din anii precedent	5 din anul curent			
A					B									
0					JUDETUL NEAMT				3=4+5	4	5	6	7	8=3-6-7
0001	02				TOTAL VENITURI-BUGET LOCAL	2.852.000	633.000	1.973.992	909.779	1.064.213	843.983	1.130.009		
0002					I. VENITURI CURENTE	2.372.000	615.000	1.964.187	909.779	1.054.408	834.178	1.130.009		
0003					A. VENITURI FISCALE	2.208.000	608.000	1.340.685	398.935	941.750	756.007	584.678		
0004					A.1. IMPOZIT PE VENIT, PROFIT SI CASTIGURI DIN CAPITAL.	405.000	170.000	154.112		154.112	154.112	154.112		
0300	02				A.1.2. IMPOZIT PE VENIT, PROFIT SI CASTIGURI DIN CAPITAL DE LA PERSOANE FIZICE.	405.000	170.000	154.112		154.112	154.112	154.112		
0302	18				IMPOZIT PE VENIT Impozitul pe veniturile din transferul proprietatilor imobiliare din patrimoniul personal	5.000		431		431	431	431		
0402					COTE SI SUME DEFALCATE DIN IMPOZITUL PE VENIT	5.000		431		431	431	431		
0402	01				Cote defalcate din impozitul pe venit	400.000	170.000	153.681		153.681	153.681	153.681		
0402	04				Suma alocata din cotele defalcate din impozitul pe venit pentru echilibrarea bugetelor locale	187.000	80.000	73.813		73.813	73.813	73.813		
0700	02				A3 IMPOZITE SI TAXE PE PROPRIETATE	213.000	90.000	79.868		79.868	79.868	79.868		
0702	01				IMPOZITE SI TAXE PE PROPRIETATE	357.000	43.000	605.290	295.580	309.710	173.779	173.779		431.511
	01				Impozit si taxa pe cladiri	357.000	43.000	605.290	295.580	309.710	173.779	173.779		431.511
	01				Impozit pe cladiri de la persoane fizice	144.000	13.000	280.520	143.521	137.099	63.490	63.490		217.130
0702	01	02			Impozit si taxa pe cladiri de la persoane juridice	72.000	10.000	199.475	118.790	80.635	42.146	42.146		157.379
0702	02				Impozit si taxa pe teren	72.000	3.000	81.195	24.741	56.264	21.444	21.444		39.399
0702	02				Impozit si taxa pe teren	201.000	30.000	313.305	157.089	67.206	69.084	69.084		117.511



Capi- tol	Sub- capi- tol	Pa- ra- gra- ful	Ar- ti- col	Ali- ne- at	Denumire indicator	Prevederi anuale aprobrate la finele perioadei de raportare	Prevederi bugetare trimestriale cumulate	Drepturi constatate		Incasari realizate	Stingeri pe alte cai decat incasari	Drepturi constatate de incasat	
								Total, din care:	din anii precedenii				
A						1	2	3=4+5	4	5	6	7	8=3-6-7
1602	50				B licente si autorizatii de functionare Alte taxe pe utilizarea bunurilor, autorizarea utilizarii bunurilor sau pe desfasurare de activitati	3.000		3.235	3.235	1.735		1.500	
1800	02				A6. ALTE IMPOZITE SI TAXE FISCALE	9.000	1.000	12.320	9.295	3.025	800	11.520	
1802					ALTE IMPOZITE SI TAXE FISCALE	18.000	1.000	6.178	6.178	6.178	4.962	1.216	
50					Alte impozite si taxe	18.000	1.000	6.178	6.178	6.178	4.962	1.216	
2900	02				C. VENITURI NEFISCALE	164.000	7.000	623.502	510.844	112.658	78.171	1.216	
3000					C1. VENITURI DIN PROPRIETATE	90.000	2.000	156.366	68.816	87.550	62.012	545.331	
3002					VENITURI DIN PROPRIETATE	90.000	2.000	156.366	68.816	87.550	62.012	94.354	
05					Venituri din concesiuni si inchirieri	89.000	2.000	155.204	68.816	86.388	60.850	94.354	
30					Alte venituri din concesiuni si inchirieri de catre institutiile publice	89.000	2.000	155.204	68.816	86.388	60.850	94.354	
3002	50				Alte venituri din proprietate	1.000		1.162	1.162	1.162	1.162		
3300	02				C2. VANZARI DE BUNURI SI SERVICII	74.000	5.000	467.136	442.028	25.108	16.159	450.977	
3302					VENITURI DIN PRESTARI DE SERVICII SI ALTE ACTIVITATI	2.000		600		600	600		
3302	28				Venituri din recuperarea cheltuielilor de judecata, impozitului si despagubiri	2.000		600		600	600		
3402					VENITURI DIN TAXE ADMINISTRATIVE, ELIBERARI PERMISE	1.000							
3402	02				Taxe extrajudiciare de timbru	1.000							
3502	01				AMENZI, PENALITATI SI CONFISCARI	45.000	5.000	449.567	431.107	18.460	11.977	437.590	
					Venituri din amenzi si alte sanctiuni aplicate potrivit dispozitiilor legale	45.000	5.000	449.567	431.107	18.460	11.977	437.590	
3502	01	07			Venituri din amenzi si alte sanctiuni	45.000	5.000	449.567	431.107	18.460	11.977	437.590	

Capi- tot	Sub- capit tot	Pa- ra- graf	Pa- gru- pa / Titlu col at	Alti ne- at	Denumire indicator	Prevederi		Drepturi constatate		Incasari realizate	Singeri pe alte cai decat incasari	Drepturi constatate de incasat
						1 Prevederi anuale aprobat la finele perioadei de raportare	2 Prevederi bugetare trimestriale cumulate	3=4+5 Total, din care:	4 din anii precedenti			
					<b>B</b>							
					<b>A</b>							
						aplicate de catre alte institutii de specialitate						
3602					DIVERSE VENITURI	45.000	5.000	449.567	431.107	18.460	11.977	437.590
	06				Taxe speciale	26.000		16.969	10.921	6.048	3.552	13.387
	50				Alte venituri	5.000		8.241	2.193	6.048	2.663	5.576
3702	03				Varsaminte din sectiunea de functionare pentru finantarea sectiunii de dezvoltare a bugetului local(cu semnul minus)	21.000		8.728	8.728		919	7.809
3702	04				Varsaminte din sectiunea de functionare	-5.000						
4100	02				IV. SUBVENTII	5.000						
4200					SUBVENTII DE LA ALTE NIVELE ALE ADMINISTRATIEI PUBLICE	480.000	20.000	9.805		9.805	9.805	
4202					SUBVENTII DE LA BUGETUL DE STAT	480.000	20.000	9.805		9.805	9.805	
	34				Subventii pentru acordarea ajutorului pentru incalzirea locuintei cu lemne, carbuni, combustibili petrolieri	25.000	5.000	80		80	80	
4202	41				Subventii de la bugetul de stat pentru finantarea sanatatii	55.000	15.000	9.725		9.725	9.725	
4202	65				Finantarea Programului National de Dezvoltare Locala	400.000						




CONTUL DE EXECUTIE AL BUGETULUI LOCAL - CHELTUIELI

Capi- tol	Sub- cap- tol	Pa- ra- graf	Gru- pa / Titlu	Arti- col	Al- te	Denumire indicator	Credite de angajament	Credite bugetare		Angajamente legale	Plati efectuate	Angajamente legale de platit	Cheltuii efective	
								anuale aprobrate la finele perioadei de raportare	trimestriale cumulate					
A							1	2	3	4	5	6	7=5-6	8
JUDETUL NEAMT														
5002						TOTAL CHELTUIELI		3.360.000	635.000	3.360.000	507.590	2.852.410	528.950	
5100	02					Partea I-a SERVICII PUBLICE GENERALE		1.270.000	326.000	1.245.000	287.193	957.807	297.299	
5102						AUTORITATI PUBLICE SI ACTIVITATI EXTERNE		1.195.000	316.000	1.195.000	287.193	907.807	297.299	
	01					Autoritati executive si legislative		1.195.000	316.000	1.195.000	287.193	907.807	297.299	
					03	Autoritati executive		1.195.000	316.000	1.195.000	287.193	907.807	297.299	
5402						ALTE SERVICII PUBLICE GENERALE		1.195.000	316.000	1.195.000	287.193	907.807	297.299	
	05					Fond de rezerva bugetara la dispozitia autoritatilor locale		25.000	10.000	1.195.000	287.193	907.807	297.299	
5602						TRANSFERURI CU CARACTER GENERAL INTRE DIFERITE NIVELE ALE ADMINISTRATIEI		50.000	10.000	50.000		50.000		
5602	07					Transferuri din bugetele locale pentru institutiile de asistenta sociala pentru persoanele cu handicap		50.000		50.000		50.000		
6000	02					Partea II-a APARARE, ORDINE PUBLICA SI SIGURANTA NATIONALA								
6102						ORDINE PUBLICA SI SIGURANTA NATIONALA		240.000	65.000	240.000	56.424	183.576	56.905	
	50					Alte cheltuieli in domeniul ordinii publice si sigurantei nationale		240.000	65.000	240.000	56.424	183.576	56.905	
6500	02					Partea III-a CHELTUIELI SOCIAL-CULTURALE INVATAMANT		240.000	149.000	240.000	56.424	183.576	56.905	
6502						Invatamant prescolar si primar		112.000	25.000	112.000	16.777	265.223	16.189	
	01					Invatamant prescolar		105.000		105.000		112.000		
	02					Invatamant primar		7.000		7.000		105.000		
	04					Invatamant secundar		165.000	25.000	165.000	16.777	148.223	16.189	
	01					Alte cheltuieli in domeniul invatamantului		165.000	25.000	165.000	16.777	148.223	16.189	
50								5.000		5.000				

Capi- tol	Sub- capi- tol	Pa- ra- gra- ful graf	Ar- ti- col	Denumire indicator	Credite de angajament	Credite bugetare			Angajamente legale	Plati efectuate	Angajamente legale de platit	Cheltuieli efective
						anuale aprobat la finele perioadei de raportare	2	3 trimestriale cumulate				
A				B	1	2	3	4	5	6	7=5-6	8
6602				SANATATE								
08				Servicii de sanatate publica		56.000	15.000	56.000	56.000	9.210	46.790	11.062
6702				CULTURA, RECREERE SI RELIGIE		56.000	15.000	56.000	56.000	9.710	46.790	11.062
03				Servicii culturale		60.000	19.000	60.000	60.000	14.429	45.571	15.293
02				Biblioteci publice comunale, orasenesi, municipale		59.000	18.000	59.000	59.000	13.429	45.571	14.293
6702 05				Servicii recreative si sportive		1.000	1.000	1.000	1.000	1.000		1.000
01				Sport		1.000	1.000	1.000	1.000	1.000		1.000
6802				ASIGURARI SI ASISTENTA SOCIALA		384.000	90.000	384.000	384.000	77.976	306.024	76.089
05				Asistenta sociala in caz de boli si invaliditati		324.000	85.000	324.000	324.000	77.896	246.104	76.009
6802 05 02				Asistenta sociala in caz de invaliditate		324.000	85.000	324.000	324.000	77.896	246.104	76.009
15				Prevenirea excluderii sociale		57.000	5.000	57.000	57.000	80	56.920	80
01				Ajutor social		57.000	5.000	57.000	57.000	80	56.920	80
50				Alte cheltuieli in domeniul asigurarilor si asistentei sociale		3.000		3.000	3.000		3.000	
6802 50 50				Alte cheltuieli in domeniul asistentei sociale		3.000		3.000	3.000		3.000	
7000				Partea IV-a SERVICII SI DEZVOLTARE PUBLICA, LOCUINTE, MEDIU SI APE								
7002				LOCUINTE, SERVICII SI DEZVOLTARE PUBLICA								
06				Iluminat public si electrificari		385.000	65.000	385.000	385.000	45.581	339.419	56.114
50				Alte servicii in domeniile locuintelor, serviciilor si dezvoltarii comunale		275.000	37.000	275.000	275.000	22.305	252.695	32.817
7402				PROTECTIA MEDIULUI		195.000	15.000	195.000	195.000	12.265	182.735	12.265
05				Salubritate si gestiunea deseurilor		80.000	22.000	80.000	80.000	10.040	69.960	20.572
02				Colectarea, tratarea si distrugerea deseurilor		110.000	28.000	110.000	110.000	22.276	87.724	23.276
						110.000	28.000	110.000	110.000	22.276	87.724	23.276
						110.000	28.000	110.000	110.000	22.276	87.724	23.276
						110.000	28.000	110.000	110.000	22.276	87.724	23.276



Capi- tol	Sub- capit- ol	Pa- ra- graf	Gra- pa / Titlu	Ar- ti- col	Denumire indicator	Credite de angajament	Credite bugetare		Angajamente legale	Plati efectuate	Angajamente legale de platit	Cheltuieli efective	
							anuale aprobat la finele perioadei de raportare	trimestriale cumulate					
A					B	1	2	3	4	5	6	7=5+6	8
8000	02				Partea V-a ACTIUNI ECONOMICE:		708.000	30.000	708.000	708.000	708.000	708.000	
8402					TRANSPORTURI		708.000	30.000	708.000	708.000	708.000	708.000	
	03				Transport rutier		708.000	30.000	708.000	708.000	708.000	708.000	
		01			Drumuri si poduri		708.000	30.000	708.000	708.000	708.000	708.000	
9900	02				EXCEDENT/DEFICIT		-533.000				336.393		



*[Handwritten signature]*

DETALIEREA CHELTUIELILOR  
- buget local -

Capi- tot	Sub- tot	Pa- ra- graf	Gr- pu / Titlu	Ar- ti- col	Al- te	Denumire indicator	Credite de angajament	Credite bugetare			Angajamente legale	Plati efectuate	Angajamente legale de platit	Cheltuii efective
								anuale aprobat la finele perioadei de raportare	Trimestriale cumulate					
A					B					C				
0					JUDEȚUL NEAMȚ					7=5-6				
5002					TOTAL CHELTUIELI									
					CHELTUIELI CURENTE									
01					TITLUL I CHELTUIELI DE PERSONAL									
10					TITLUL II BUNURI SI SERVICII									
20					TITLUL V FONDURI DE REZERVA									
50					TITLUL VI TRANSFERURI INTRE UNITATI ALE									
51					ADMINISTRATII PUBLICE									
55					TITLUL VII ALTE TRANSFERURI									
57					TITLUL VIII ASISTENTA SOCIALA									
58					TITLUL X PROIECTE CU FINANTARE DIN									
					FONDURI EXTERNE NEAMBURSABILE									
					CADRULUI FINANCIAR 2014-2020									
59					TITLUL XI ALTE CHELTUIELI									
70					CHELTUIELI DE CAPITAL									
71					TITLUL XIII ACTIVE NEFINANCIARE									
84					PLATI EFECTUATE IN ANII PRECEDENTI SI									
85					RECUPERATE IN ANUL CURENT									
					Titlul XIX PLATI EFECTUATE IN ANII									
					PRECEDENTI SI RECUPERATE									
					IN ANUL CURENT									
5100 02					Partea I-a SERVICII PUBLICE GENERALE									
5102					AUTORITATI PUBLICE SI ACTIUNI EXTERNE									
01					CHELTUIELI CURENTE									
10					TITLUL I CHELTUIELI DE PERSONAL									
10 01					Cheltuieli salariale in bani									
10 01 01					Salarii de baza									
10 01 06					Alte sponsor									
							1	2	3	4	5	6	7=5-6	8
								3.385.000	635.000	3.360.000	3.360.000	507.590	2.852.410	528.950
								2.602.000	635.000	2.580.553	2.580.553	511.143	2.069.410	522.482
								1.392.000	362.000	1.395.553	1.395.553	321.434	1.074.119	319.588
								589.000	176.000	589.000	589.000	113.430	475.570	124.215
								25.000	10.000					
								50.000		50.000	50.000		50.000	
								5.000		5.000	5.000		5.000	2.400
								357.000	80.000	357.000	357.000	69.386	287.614	69.386
								150.000		150.000	150.000		150.000	
								34.000	7.000	34.000	34.000	6.893	27.107	6.893
								783.000		783.000	783.000		783.000	6.468
								783.000		783.000	783.000		783.000	6.468
								-3.553		-3.553	-3.553			
								1.270.000	326.000	1.245.000	1.245.000	287.191	957.807	297.299
								1.195.000	316.000	1.195.000	1.195.000	287.193	907.807	297.299
								1.180.000	316.000	1.183.553	1.183.553	290.746	892.807	290.831
								965.000	245.000	968.553	968.553	226.754	741.799	223.766
								930.000	226.000	930.000	930.000	208.201	721.799	218.451
								792.000	190.000	792.000	792.000	126.208	665.792	193.075
								7.000	7.000					



Capi- tol	Sub- capi- tol	Pa- ra- graf	Cru- pa / Titlu	Ar- ti- co- d	Ali- ne- at	Denumire indicator	Credite de angajament	Credite bugetare		Angajamente bugetare	Angajamente legale	Plati efectuate	Angajamente legale de platit	Cheltuieli efective					
								anuale aprobat la finele perioadei de raportare	trimestriale cumulate										
A		B		1		2		3		4		5		6		7=5+6		8	
	20	06	01			Deplasari interne, detasari, transferari		5.000	2.000	5.000	5.000		5.000						
	20	13				Prestare profesionala		5.000		5.000	5.000		5.000						
	20	30				Alte cheltuieli		43.000	36.000	43.000	43.000	34.833	8.167						34.833
	20	30	01			Reclama si publicitate		3.000	1.000	3.000	3.000	491	2.509						491
	20	30	30			Alte cheltuieli cu bunuri si servicii		40.000	35.000	40.000	40.000	34.342	5.658						34.342
	55					TITLUL VII ALTE TRANSFERURI		5.000		5.000	5.000		5.000						2.400
	55	01				A. Transferari interne		5.000		5.000	5.000		5.000						2.400
	55	01	42			Transferari din bugetul local catre asociatiile de dezvoltare intercomuni- tare		5.000		5.000	5.000		5.000						2.400
	59					TITLUL XI ALTE CHELTUIELI		5.000	6.000	5.000	5.000		5.000						2.400
	59	11				Asociatii si fundatii		25.000		25.000	25.000	5.893	19.107						5.893
	70					CHELTUIELI DE CAPITAL		25.000	6.000	25.000	25.000	5.893	19.107						5.893
	71					TITLUL XIII ACTIVE NEFINANCIARE		15.000		15.000	15.000		15.000						6.468
	71	01				Active fixe		15.000		15.000	15.000		15.000						6.468
	71	01	02			Masini, echipamente si mijloace de transport		15.000		15.000	15.000		15.000						6.468
	71	01	03			Mobilier, aparatura birou si alte active corporale													6.152
	71	01	30			Alte active fixe (inclusiv reparatii capitale)													316
	84					PLATI EFECTUATE IN ANII PRECEDENTI SI RECUPERATE IN ANUL CURENT				15.000	15.000		15.000						
	85					Titlul XIX PLATI EFECTUATE IN ANII PRECEDENTI SI RECUPERATE IN ANUL CURENT				3.553	3.553	3.553	3.553						3.553
	85	01				Plati efectuate in anii precedenti si recuperate in anul curent				3.553	3.553	3.553	3.553						3.553

Pag. 7 - lei-

Capi- tol	Sub- capit- ol	Pa- ra- graf	Gr- up / Titlu	Ar- u- col	Al- at	Denumire indicator	Credite de angajament		Credite bugetare		Angajamente legale	Plati efectuate	Angajamente legale de platit	Cheltuieli efective
							1	2	3	4				
			<b>A</b>			<b>B</b>	<b>1</b>	<b>2</b>	<b>3</b>	<b>4</b>	<b>5</b>	<b>6</b>	<b>7=5-6</b>	<b>8</b>
			85	01	01	Plati efectuate in anii precedenti si recuperate in anul curent (SP)					-1.553			
5402			01			ALTE SERVICII PUBLICE GENERALE		25.000	10.000					
			50			CHELTUIELI CURENTE		25.000	10.000					
			50	04		TITLUL V FONDUKI DE REZERVA		25.000	10.000					
						Fond de rezerva bugetara la dispozitia autoritatilor locale		25.000	10.000					
5602						TRANSFERURI CU CARACTER GENERAL INTRE DIFERITE NIVELE ALE ADMINISTRATIEI		50.000						
			01			CHELTUIELI CURENTE		50.000						
			51			TITLUL VI TRANSFERURI INTRE UNITATI ALE ADMINISTRATIEI PUBLICE		50.000						
			51	01		Transferuri curente		50.000						
			51	01	15	Transferuri din bugetele locale pentru institutiile de asistenta sociala pentru persoanele cu handicap		50.000						
6000	02					Parca II-a APARARE, ORDINE PUBLICA SI SIGURANTA NATIONALA								
6102						ORDINE PUBLICA SI SIGURANTA NATIONALA		240.000	65.000					
			01			CHELTUIELI CURENTE		240.000	65.000					
			10			TITLUL I CHELTUIELI DIS PERSONAL		240.000	65.000					
			10	01		Cheltuieli salariale in bani		225.000	60.000					
			10	01	01	Salarii de baza		203.000	53.000					
			10	01	06	Alte sponori		19.900	4.900					
			10	01	30	Alte drepturi salariale in bani		2.100	2.100					
			10	03		Contributii		10.000	5.000					
			10	03	01	Contributii de asigurari sociale de		2.400	1.400					
						Med		2.400	1.400					

Capi- tol	Sub- capi- tol	Pa- ra- graf	Gru- pa / titlu / col	Al- ne- at	Denumire indicator	Credite de angajament	Credite bugetare			Angajamente legale	Plati efectuate	Angajamente legale de platit	Cheltuieli efective
							anuale aprobrate la finele perioadei de raportare	trimestriale cumulate	4				
A					B	1	2	3	4	5	6	7=5-6	8
			10 03 02		Contributii de asigurari de somaj		100	100	100	100	75	25	
			10 03 03		Contributii de asigurari sociale de sanatate		800	800	800	800	779	21	
			10 03 04		Contributii de asigurari pentru accidente de munca si boli profesionale		100	100	100	100	22	78	
			10 03 07		Contributia asiguratorie pentru munca		6.600	1.600	6.600	6.600	840	5.760	1.251
			20		TITLUL II BUNURI SI SERVICII		5.000	5.000	5.000	5.000	5.000	5.000	
			20 01		Bunuri si servicii		5.000	5.000	5.000	5.000	5.000	5.000	
			20 01 30		Alte bunuri si servicii pentru intretinere si functionare		5.000	5.000	5.000	5.000	5.000	5.000	
6500 02					Partea III-a CHELTUIELI SOCIAL-CULTURALE		782.000	149.000	782.000	782.000	118.302	663.698	118.633
6502					INVATAMANT		282.000	25.000	282.000	282.000	16.777	265.223	16.189
			01		CHELTUIELI CURENTE		102.000	25.000	102.000	102.000	16.777	85.223	16.189
			10		TITLUL I CHELTUIELI DE PERSONAL		10.000	2.000	10.000	10.000	10.000	10.000	
			10 02		Cheltuieli salariale in natura		10.000	2.000	10.000	10.000	10.000	10.000	
			10 02 05		Transportul la si de la locul de munca		10.000	2.000	10.000	10.000	10.000	10.000	
			20		TITLUL II BUNURI SI SERVICII		76.000	23.000	76.000	76.000	16.777	59.223	16.189
			20 01		Bunuri si servicii		67.000	21.000	67.000	67.000	16.040	50.960	15.452
			20 01 01		Furnituri de birou		5.000	5.000	5.000	5.000	5.000	5.000	
			20 01 02		Materiale pentru curatenie		6.000	6.000	6.000	6.000	6.000	6.000	
			20 01 03		Incalzit, iluminat si forta motrica		26.000	12.000	26.000	26.000	11.767	14.233	11.767
			20 01 04		Apa, canal si salubritate		6.000	2.000	6.000	6.000	1.200	4.800	1.200
			20 01 08		Posta, telecomunicatii, radio, tv, internet		4.000	2.000	4.000	4.000	807	3.193	807
			20 01 30		Alte bunuri si servicii pentru intretinere si functionare		20.000	5.000	20.000	20.000	2.216	17.784	1.628
			20 06		Deplasari, detasari, transferari		4.000	2.000	4.000	4.000	337	3.663	337
			20 06 01		Deplasari interne, detasari, transferari		4.000	2.000	4.000	4.000	337	3.663	337

Capi- tol	Sub- pa- ra- graf	Gru- ps / Titlu	Ar- ti- col	Ali- ne- ul	Denumire indicator	Credite de angajament	Credite bugetare		Angajamente legale	Plati efectuate	Angajamente legale de platit	Cheltuieli efective	
							anuale aprobat la finele perioadei de raportare	trimestriale cumulate					
A			B			1	2	3	4	5	6	7=5-6	8
	20	12			Consultanta si expertiza		5.000		5.000		5.000		
	57	02			TITLUL VIII ASISTENTA SOCIALA		8.000		8.000		8.000		
	57	02	01		Ajutoare sociale		8.000		8.000		8.000		
	57	02	01		Ajutoare sociale in numerar		3.000		3.000		3.000		
	57	02	03		Tichete de cresa si tichete sociale pentru gradinita		5.000		5.000		5.000		
	59	01			TITLUL XI ALTE CHELTUIELI		8.000		8.000		8.000		
	59	01			Burse		8.000		8.000		8.000		
	70				CHELTUIELI DE CAPITAL		180.000		180.000		180.000		
	71				TITLUL XIII ACTIVE NEFINANCIARE		180.000		180.000		180.000		
	71	01			Active fixe		80.000		80.000		80.000		
	71	01	01		Constructii		80.000		80.000		80.000		
	71	03			Reparatii capitale aferente activelor fixe		100.000		100.000		100.000		
6602					SANATATE		56.000	15.000	56.000	9.210	46.790	11.062	
	01				CHELTUIELI CURENTE		56.000	15.000	56.000	9.210	46.790	11.062	
	10				TITLUL I CHELTUIELI DE PERSONAL		55.000	15.000	55.000	9.210	45.790	11.062	
	10	01			Cheltuieli salariale in bani		53.000	14.000	53.000	8.543	44.457	10.818	
	10	01	01		Salarii de baza		53.000	14.000	53.000	8.543	44.457	10.818	
	10	03			Contributii		2.000	1.000	2.000	667	1.333	244	
	10	03	01		Contributii de asigurari sociale de stat		400	400	400	386	14		
	10	03	02		Contributii de asigurari de somaj		100	100	100	12	88		
	10	03	03		Contributii de asigurari sociale de sanatare		200	200	200	127	73		
	10	03	04		Contributii de asigurari pentru accidente de munca si boli profesionale		100	100	100	4	96		
	10	03	05		Contributia asiguratorie pentru intinca		1.200	1.200	1.200	134	96		

Capi- tol	Sub- capitol graf	Pa- ra- gra- ful	Cru- pa / Titlu col	Ar- ti- ne- at	Ali-	Denumire indicator	Credite de angajament	Credite bugetare		Angajamente bugetare	Angajamente legale	Plati efectuate	Angajamente legale de plati	Cheltuieli efective					
								anuale aprobate la finele perioadei de raportare	trimestrial cumulate										
A		B		1		2		3		4		5		6		7=5-6		8	
6702		20	04	01	01	TITLUL II BUNURI SI SERVICII		1.000	1.000	1.000	1.000		1.000						
		20	04	01	01	Medicamente si materiale sanitare		1.000	1.000	1.000	1.000		1.000						
		20	04	01	01	Medicamente		500	500	500	500		500						
		20	04	02	01	Materiale sanitare		500	500	500	500		500						
		01				CULTURA, RECREERE SI RELIGIE		60.000	19.000	60.000	60.000	14.429	45.571						15.293
		10				CHELTUIELI CURENTE		60.000	19.000	60.000	60.000	14.429	45.571						15.293
		10	01			TITLUL I CHELTUIELI DE PERSONAL		47.000	13.000	47.000	47.000	10.416	36.584						11.280
		10	01	01		Cheltuieli salariale in bani		45.000	12.000	45.000	45.000	9.734	35.266						11.031
		10	01	01		Salarii de baza		44.800	11.800	44.800	44.800	9.551	35.249						11.031
		10	01	30		Alte drepturi salariale in bani		200	200	200	200	183	17						249
		10	03			Contributii		2.000	1.000	2.000	2.000	682	1.318						
		10	03	01		Contributii de asigurari sociale de stat		400	400	400	400	376	24						
		10	03	02		Contributii de asigurari de somnaj		100	100	100	100	12	88						
		10	03	03		Contributii de asigurari sociale de sanatate		200	200	200	200	124	76						
		10	03	04		Contributii de asigurari pentru accidente de munca si boli profesionale		100	100	100	100	4	96						
		10	03	07		Contributia asiguratorie pentru munca		1.200	200	1.200	1.200	166	1.034						
		20				TITLUL II BUNURI SI SERVICII		12.000	5.000	12.000	12.000	3.013	8.987						249
		20	01			Bunuri si servicii		12.000	5.000	12.000	12.000	3.013	8.987						3.013
		20	01	03		Incalziri, iluminat si forta motrica		12.000	5.000	12.000	12.000	3.013	8.987						3.013
		20	01	30		Alte bunuri si servicii pentru intretinere si functionare		10.000	5.000	10.000	10.000	1.013	6.987						3.013
		59				TITLUL XI ALTE CHELTUIELI		2.000	1.000	2.000	2.000	1.000	1.000						
		59	11			Asociatii si fundatii		1.000	1.000	1.000	1.000	1.000	1.000						
		6802				ASIGURARI SI ASISTENTA SOCIALA		384.000	90.000	384.000	384.000	77.976	306.024						
		6802				CHELTUIELI CURENTE		384.000	90.000	384.000	384.000	77.976	306.024						




Capi- tot	Sub- tot	Pa- ra- graf	Gr- pa / Titlu	Ar- ti- col	Al- no- at	Denumire indicator	Credite de angajament	Credite bugetare		Angajamente bugetare	Angajamente legale	Plati efectuate	Angajamente legale de platit	Cheltuiiri efective
								anuale aprobat la finele perioadei de raportare	trimestriale cumulate					
A						B	1	2	3	4	5	6	7=5-6	8
						<b>TITLUL I CHELTUIELI DE PERSONAL</b>								
			10	01		Cheltuieli salariale in bani		35.000	10.000	35.000	35.000	8.590	26.410	6.703
			10	01	01	Salarii de baza		33.000	8.600	33.000	33.000	7.803	25.197	6.555
			10	03		Contributii		33.000	8.600	33.000	33.000	7.803	25.197	6.555
			10	03	01	Contributii de asigurari sociale de stat		2.000	1.400	2.000	2.000	787	1.213	148
			10	03	02	Contributii de asigurari de somaj		500	500	500	500	497	3	
			10	03	03	Contributii de asigurari sociale de sanatate		100	100	100	100	16	84	
			10	03	04	Contributii de asigurari pentru accidente de munca si boli profesionale		200	200	200	200	164	36	
			10	03	07	Contributia asiguratorie pentru munca		1.100	500	1.100	1.100	5	95	
			57			<b>TITLUL VIII ASISTENTA SOCIALA</b>		349.000	80.000	349.000	349.000	69.386	279.614	148
			57	02		Ajutoare sociale		349.000	80.000	349.000	349.000	69.386	279.614	69.386
			57	02	01	Ajutoare sociale in numerar		349.000	80.000	349.000	349.000	69.386	279.614	69.386
7000	02					Partea IV-a SERVICII SI DEZVOLTARE PUBLICA, LOCUINTE, MEDIU SI APE LOCUINTE, SERVICII SI DEZVOLTARE PUBLICA CHELTUIELI CURENTE		385.000	65.000	385.000	385.000	45.581	339.419	56.113
7002			01			CHELTUIELI CURENTE		275.000	37.000	275.000	275.000	22.805	252.695	32.837
			10	01		CHELTUIELI DE PERSONAL		275.000	37.000	275.000	275.000	22.805	252.695	32.837
			10	01		Cheltuieli salariale in bani		45.000	12.000	45.000	45.000	10.040	34.960	10.272
			10	01	01	Salarii de baza		43.000	10.500	43.000	43.000	9.322	33.678	10.047
			10	03		Contributii		43.000	10.500	43.000	43.000	9.122	33.678	10.047
			10	03	01	Contributii de asigurari sociale de stat		2.000	1.500	2.000	2.000	718	1.282	225
			10	03	02	Contributii de asigurari de somaj		500	500	500	500	415	85	
			10	03	03	Contributii de asigurari sociale de sanatate		100	100	100	100	13	87	
						sumare		200	200	200	200	146	64	



Capi- toi	Sub- capi- toi	Pa- ra- graf	Cru- pa / Titlu	At- ti- col	Al- ne- at	Denumire indicator	Credite de angajament	Credite bugetare		Angajamente bugetare	Angajamente legale	Plati efectuate	Angajamente legale de plati	Cheltuieli efective
								anuale aprobrate la finele perioadei de raportare	trimestriale cumulate					
A						B	1	2	3	4	5	6	7=5+6	8
						intretinere si functionare		75.000	25.000	75.000	75.000		75.000	
			20	12		Consilianta si expertiza		45.000	5.000	45.000	45.000		45.000	
			70			CHELTUIELI DE CAPITAL		588.000		588.000	588.000		588.000	
			71			TITLUL XIII ACTIVE FINANCIARE		588.000		588.000	588.000		588.000	
			71	01		Active fixe		588.000		588.000	588.000		588.000	
			71	01	01	Constructii		588.000		588.000	588.000		588.000	
9900	02					EXCEDENT/DEFICIT		-533.000		588.000	588.000	356.393	588.000	

Conducatorul institutiei,

Conducatorul compartimentului  
financiar-contabili

**CONTUL DE EXECUȚIE AL BUGETULUI LOCAL - VENITURI  
SECȚIUNEA DE FUNCȚIONARE**


Pag. 1 din 1

Capi- tol	Sub- capi- tol	Pa- ra- gra- ful	Gr- upa / ti- tul	Al- te col at	Denumire indicator	Prevederi anuale aprobate la finele perioadei de raportare		Prevederi bugetare trimestriale cumulate		Drepturi constatate			Incasari realizate	Stingeri pe alte cai decat incasari	Drepturi constatate de incasat
						I	2	Total, din care:	din anii precedenti	din anul curent	6	7			
A					B	1	2	3=4+5	4	5	6	7	8=3+6-7		
0001	02				TOTAL VENITURI-BUGET LOCAL.	2.447.000	635.000	1.973.992	909.779	1.064.213	843.983		1.130.009		
0002					I. VENITURI CURENTE	2.367.000	615.000	1.964.187	909.779	1.054.408	834.178		1.130.009		
0003					A. VENITURI FISCALE	2.208.000	608.000	1.340.685	398.935	941.750	756.007		884.678		
0004					A1. IMPOZIT PE VENIT, PROFIT SI CASTIGURI DIN CAPITAL	405.000	170.000	154.112		154.112	154.112		154.112		
0300					A1.2 IMPOZIT PE VENIT, PROFIT SI CASTIGURI DIN CAPITAL DE LA PERSOANE FIZICE	405.000	170.000	154.112		154.112	154.112		154.112		
0302	18				IMPOZIT PE VENIT Impozitul pe veniturile din transferul proprietatilor imobiliare din patrimoniul personal	5.000		431	431	431	431		431		
0402					COTE SI SUME DEFALCATE DIN IMPOZITUL PE VENIT	400.000	170.000	153.681		153.681	153.681		153.681		
01	04				Cote defalcate din impozitul pe venit Suma alocate din cotele defalcate din impozitul pe venit pentru echilibrarea bugetelor locale	187.000	80.000	73.813		73.813	73.813		73.813		
0700	02				A3 IMPOZITE SI TAXE PE PROPRIETATE	213.000	90.000	79.868		79.868	79.868		79.868		
0702	01				IMPOZITE SI TAXE PE PROPRIETATE Impozit si taxa pe cladiri Impozit pe cladiri de la persoane fizice	357.000	43.000	605.290	295.580	309.710	173.779		431.511		
	01				Impozit si taxa pe cladiri Impozit pe cladiri de la persoane fizice	357.000	43.000	605.290	295.580	309.710	173.779		431.511		
	01				Impozit pe cladiri de la persoane fizice	144.000	13.000	280.620	143.521	137.099	63.490		217.130		
	02				Impozit si taxa pe cladiri de la persoane juridice	72.000	10.000	199.425	118.790	80.615	42.140		157.279		
02	02				Impozit si taxa pe teren Impozit pe terenuri de la persoane	72.000	3.000	81.195	24.731	56.464	21.344		59.811		
	01				Impozit pe terenuri de la persoane	201.000	30.000	313.460	157.059	161.400	99.084		214.131		

Capi- tot	Sub- capi- tot	Pa- ra- gra- ful	Gr- pa / Titlu col at	Ali- ne- at	Denumire indicator	Prevederi bugetare anuale aprobrate la finele perioadei de raportare	Prevederi bugetare trimestriale cumulate	Drepturi constatate			Incasari realizate	Singeri pe alte cai decat incasari	Drepturi constatate de incasat
								Total, din care:	din anii precedenti	din anul curent			
A						1	2	3=4+5			6	7	8=3-6-7
0702	02	01			fizice	80.000	15.000	121.921	71.666	50.255	31.266		90.635
		02			Impozit si taxa pe teren de la persoane juridice	4.000		13.085	8.495	4.590	3.179		9.906
		03			Impozitul pe terenul extravilan	117.000	15.000	178.459	71.898	106.561	64.619		113.840
		03			Taxe judiciare de timbru si alte taxe de timbru	12.000		11.205		11.205	11.205		11.205
1000	02				A4 IMPOZITE SI TAXE PE BUNURI SI SERVICII	1.428.000	394.000	575.105	103.355	471.750	423.154		151.951
1102	02				SUME DEFALCATE DIN TVA	1.369.000	385.000	385.000		385.000	385.000		
		02			Sume defalcate din taxa pe valoarea adaugata pentru finantarea cheltui- lilor descentralizate la nivelul continenelor, oraselor, municipiilor, sectoarelor si Municipiului Bucuresti	435.000	108.000	108.000		108.000	108.000		
		06			Sume defalcate din taxa pe valoarea adaugata pentru echilibrarea bugetelor locale	934.000	277.000	277.000		277.000	277.000		
1602					TAXE PE UTILIZAREA BUNURILOR, AUTORIZAREA UTILIZARII BUNURILOR SAU PE DESFASURAREA DE ACTIVITATI	59.000	9.000	190.105	103.355	86.750	38.154		151.951
	02				Impozit pe mijloacele de transport detinute de persoane fizice**	47.000	9.000	174.550	94.060	80.490	35.619		138.931
		01			Impozit pe mijloacele de transport detinute de persoane fizice**	34.000	8.000	132.697	77.495	55.202	31.186		101.511
		02			Impozit pe mijloace de transport detinute persoane de juridica**	13.000	1.000	41.853	16.365	25.288	4.433		37.420
		03			Taxe si tarife pentru eliberarea de licente si autorizatii de functionare	1.000		4.245		3.735	3.735		3.735



Capi- tol	Sub- cap- tol	Pa- ra- gra- ful graf	Ar- ti- col	Ali- ne- at	Denumire indicator	Prevederi bugetare anuale aprobrate la finele perioadei de raportare	Prevederi bugetare trimestriale cumulate	Drepturi constatate			Incasari realizate	Stingeri pe alte cai decat incasari	Drepturi constatate de incasat
								Total, din care:	din anii precedenti	din anul curent			
A					B	1	2	3=4+5	4	5	6	7	8=3-6-7
3502	01	02			specialitate	45.000	5.000	449.567	431.107	18.460	11.977		437.590
3602	06				DIVERSE VENITURI	26.000		16.969	10.921	6.048	3.582		11.187
	50				Taxe speciale	5.000		8.241	2.193	6.048	2.663		5.578
					Alte venituri	21.000		8.728	8.728		919		7.809
3702					TRANSFERURI VOLUNTARE, ALTELE DECAT SUBVENTIILE	-5.000							
03					Varsaminte din sectiunea de functionare pentru finantarea sectiunii de dezvoltare care a bugetului local(cu semnul minus)	-5.000							
4100	02				IV. SUBVENTII	80.000	20.000			9.805	9.805		
4200					SUBVENTII DE LA ALTE NIVELE ALE ADMINISTRATIEI PUBLICE	80.000	20.000			9.805	9.805		
4202					SUBVENTII DE LA BUGETUL DE STAT	80.000	20.000			9.805	9.805		
	34				Subventii pentru acordarea ajutorului pentru incalzirea locuintei cu lemne, carbuni combustibili petrolieni	25.000	5.000			80	80		
	41				Subventii de la bugetul de stat pentru finantarea sanatatii	55.000	15.000			9.725	9.725		



CONTUL DE EXECUTIE AL BUGETULUI LOCAL - CHELTUIELI  
SECTIUNEA DE FUNCTIONARE

Capi- tol	Sub- cap- tol	Pa- ra- graf	Gr- upa / Titlu	Ali- ne- at	Denumire indicator	Credite de angajament	Credite bugetare		Angajamente bugetare	Angajamente legale	Plati efectuate	Angajamente legale de platit	Cheltuieli efective
							anual aprobat la finele perioadei de raportare	trimestriale cumulate					
A					B	1	2	3	4	5	6	7=5-6	8
5002					TOTAL CHELTUIELI		2.447.000	635.000	2.422.000	2.422.000	507.590	1.914.410	520.082
	01				CHELTUIELI CURENTE		2.447.000	635.000	2.425.553	2.425.553	511.143	1.914.410	520.082
	10				TITLUL I CHELTUIELI DE PERSONAL		1.392.000	362.000	1.395.553	1.395.553	321.434	1.074.119	319.588
	20				TITLUL II HONORARI SI SERVICII		589.000	176.000	589.000	589.000	113.430	475.570	124.215
	50				TITLUL V FONDURI DE REZERVA		25.000	10.000					
	51				TITLUL VI TRANSFERURI INTR-ENTITATI ALE ADMINISTRATIEI PUBLICE		50.000		50.000	50.000	69.386	50.000	69.386
	57				TITLUL VIII ASISTENTA SOCIALA		357.000	80.000	357.000	357.000	6.893	287.614	6.893
	59				TITLUL XI ALTE CHELTUIELI		34.000	7.000	34.000	34.000	27.107	27.107	
	84				PLATI EFECTUATE IN ANII PRECEDENTI SI RECUPERATE IN ANUL CURENT				-3.553	-3.553			
	85				Total XIX PLATI EFECTUATE IN ANII PRECEDENTI SI RECUPERATE IN ANUL CURENT				-3.553	-3.553			
5100	02				Partea I-a SERVICII PUBLICE GENERALE		1.250.000	326.000	1.225.000	1.225.000	287.193	937.807	288.431
5102					AUTORITATI PUBLICE SI ACTIUNI EXTERNE		1.175.000	316.000	1.175.000	1.175.000	287.193	887.807	288.431
	01				CHELTUIELI CURENTE		1.175.000	316.000	1.178.553	1.178.553	290.746	887.807	288.431
	10				TITLUL I CHELTUIELI DE PERSONAL		965.000	245.000	968.553	968.553	226.754	741.799	223.366
	10	01			Cheltuieli salariale in bani		930.000	226.000	930.000	930.000	208.201	721.799	218.451
	10	01	01		Salarii de baza		792.000	190.000	792.000	792.000	176.208	615.792	193.075
	10	01	06		Alte sporuri		7.000	2.000	7.000	7.000	1.036	5.964	1.436
	10	01	12		Indemnizatii plătite unor persoane din afara unitatii								
	10	01	30		Alte drepturi salariale in bani		96.000	24.000	96.000	96.000	22.050	73.950	23.940
	10	03			Contributii		35.000	10.000	35.000	35.000	8.907	26.093	
	10	03	01		Contributii de asigurari sociale de stat		15.000	19.000	38.553	38.553	18.553	20.000	4.915
	10	03	02		Contributii de asigurari de sanatate		9.300	300	9.300	9.300	9.300	10	
							300	300	300	300			



Căpitol	Subtotal	Pașaport	Grup	Alte	Denumire indicator	Credite de angajament	Credite bugetare		Angajamente bugetare	Angajamente legale	Plati efectuate	Angajamente legale de platit	Cheltuieli efective
							anuale aprobate la finele perioadei de raportare	trimestriale cumulate					
A		B		I		2	3	4	5	6	7=5-6	8	
10	03	03			Contributii de asigurari sociale de sanatate		3.100	3.100	3.100	3.002	98		
10	03	04			Contributii de asigurari pentru accidente de munca si boli profesionale		100	100	100	88	17		
10	03	06			Contributii pentru concedii si indemnizatii		3.008	3.008	6.553	2.610	3.943		
10	03	07			Contributia asiguratorie pentru munca		19.200	3.200	19.200	3.277	15.923		4.915
20	01				TITLUL II BUNURI SI SERVICII		185.000	65.000	185.000	58.099	126.901		59.172
20	01	01			Bunuri si servicii		132.000	27.000	132.000	23.266	108.734		24.339
20	01	01			Furnituri de birou		10.000		10.000	952	9.048		114
20	01	02			Materiale pentru curatenie		4.000		4.000		4.000		
20	01	03			Incalzit, iluminat si forta motrica		17.000	5.000	17.000	7.066	9.934		7.066
20	01	05			Carburanti si lubrifianti		26.000	10.000	26.000	4.514	21.486		6.344
20	01	06			Prese de schimb		10.000		10.000		10.000		
20	01	08			Posta, telecomunicatii, radio, tv, internet		15.000	4.000	15.000	2.442	12.558		2.522
20	01	09			Materiale si prestari de servicii cu caracter functional		35.000	5.000	35.000	7.331	27.669		7.331
20	01	10			Alte bunuri si servicii pentru intretinere si functionare		15.000	2.000	15.000	961	14.039		962
20	06				Deplasari, detasari, transferari		5.000	2.000	5.000		5.000		
20	06	01			Deplasari interne, detasari, transferari		5.000	2.000	5.000		5.000		
20	13				Pregatire profesionala		5.000	5.000	5.000		5.000		
20	30				Alte cheltuieli		43.000	36.000	43.000	34.833	8.167		34.833
20	30	01			Reclama si publicitate		3.000	1.000	3.000	491	2.509		491
20	30	30			Alte cheltuieli cu bunuri si servicii		40.000	35.000	40.000	34.342	5.658		34.342
50					TITLUL XI ALTE CHELTUIELI		25.000	6.000	25.000	5.893	19.107		5.893
50	11				Asociatii si fundatii		25.000	6.000	25.000	5.893	19.107		5.893

Capi- tol	Sub- cap- tol	Pa- ra- gra- ful	Gru- pa / Titlu	Ar- ti- cul	Al- ne- at	Denumire indicator	Credite de angajament	Credite bugetare		Angajamente bugetare	Angajamente legale	Plati efectuate	Angajamente legale de platit	Cheltuieli efective
								anuale aprobat la finele perioadei de raportare	trimestriale cumulate					
A						B	1	2	3	4	5	6	7=5-6	8
			84			PLATI EFECTUATE IN ANII PRECEDENTI SI RECUPERATE IN ANUL CURENT				-3.553	-3.553	-3.553		
			85			Titlu XIX PLATI EFECTUATE IN ANII PRECEDENTI SI RECUPERATE IN ANUL CURENT				-3.553	-3.553	-3.553		
			85	01		Plati efectuate in anii precedenti si recuperate in anul curent				-3.553	-3.553	-3.553		
			85	01	01	Plati efectuate in anii precedenti si recuperate in anul curent (SF)				-3.553	-3.553	-3.553		
5402			01			ALTE SERVICII PUBLICE GENERALE		25.000	10.000	50.000	50.000	50.000	50.000	50.000
			50			CHELTUIELI CURENTE		25.000	10.000	50.000	50.000	50.000	50.000	50.000
			50	04		TITLUL V FONDURI DE REZERVA Fond de rezerva bugetara la dispozitia autoritatilor locale		25.000	10.000	50.000	50.000	50.000	50.000	50.000
5602						TRANSFERURI CU CARACTER GENERAL INTRE DIFERITE NIVELE ALE ADMINISTRATIEI CHELTUIELI CURENTE		50.000		50.000	50.000	50.000	50.000	50.000
			01			TITLUL VI TRANSFERURI INTRE UNITATI ALE ADMINISTRATIEI PUBLICE		50.000		50.000	50.000	50.000	50.000	50.000
			51	01		Transferuri curente		50.000		50.000	50.000	50.000	50.000	50.000
			51	01	15	Transferuri din bugete locale pentru institutiile de asistenta sociala pentru persoanele cu handicap		50.000		50.000	50.000	50.000	50.000	50.000
6000	02					Partea II-a APARARE, ORDINE PUBLICA SI SIGURANTA NATIONALA		240.000	65.000	240.000	240.000	240.000	240.000	240.000
6102						ORDINE PUBLICA SI SIGURANTA NATIONALA CUMPLUTELI CURUNTE		240.000	65.000	240.000	240.000	240.000	240.000	240.000
			01			TITLUL I CHELTUIELI DE PERSONAL		215.000	65.000	215.000	215.000	215.000	215.000	215.000
			10					215.000	65.000	215.000	215.000	215.000	215.000	215.000


Capi- tot	Sub- tot	Pa- ra- graf	Gru- pa / ti- col	Ali- ne- at	Denumire indicator	Credite de angajament	Credite bugetare		Angajamente bugetare	Angajamente legale	Plati efectuate	Angajamente legale de platit	Cheltuieli efective
							anuale aprobrate la finele perioadei de raportare	trimestriale cumulate					
A					B	1	2	3	4	5	6	7=5-6	8
					Cheltuieli salariale in bani		225.000	60.000	225.000	225.000	52.342	172.658	55.654
			10 01		Salarii de baza		203.000	53.000	203.000	203.000	46.966	156.034	50.669
			10 01	06	Alte sporuri		19.900	4.900	19.900	19.900	3.374	16.526	4.985
			10 01	30	Alte drepturi salariale in bani		2.100	2.100	2.100	2.100	2.002	98	
			10 03		Contributii		10.000	5.000	10.000	10.000	4.082	5.918	1.251
			10 03	01	Contributii de asigurari sociale de stat		2.400	2.400	2.400	2.400	2.366	34	
			10 03	02	Contributii de asigurari de somaj		100	100	100	100	75	25	
			10 03	03	Contributii de asigurari sociale de sanatate		800	800	800	800	779	21	
			10 03	04	Contributii de asigurari pentru accidente de munca si boli profesionale		100	100	100	100	22	78	
			10 03	07	Contributia asiguratorie pentru munca		6.600	1.600	6.600	6.600	840	5.760	1.251
			20		TITLUL II BUNURI SI SERVICII		5.000	5.000	5.000	5.000		5.000	
			20 01		Bunuri si servicii		5.000	5.000	5.000	5.000		5.000	
			20 01	30	Alte bunuri si servicii pentru intretinere si functionare		5.000	5.000	5.000	5.000		5.000	
6500	02				Partea III-a CHELTUIELI SOCIAL-CULTURALE		602.000	149.000	602.000	602.000	118.392	483.608	118.631
6502					INVATAMANT		102.000	25.000	102.000	102.000	16.777	85.223	16.189
			01		CHELTUIELI CURENTE		102.000	25.000	102.000	102.000	16.777	85.223	16.189
			10		TITLUL I CHELTUIELI DE PERSONAL		10.000	2.000	10.000	10.000		10.000	
			10 02		Cheltuieli salariale in natura		10.000	2.000	10.000	10.000		10.000	
			10 02	05	Transportul la si de la locul de munca		10.000	2.000	10.000	10.000		10.000	
			20		TITLUL II BUNURI SI SERVICII		76.000	23.000	76.000	76.000	16.777	59.223	16.189
			20 01		Bunuri si servicii		67.000	21.000	67.000	67.000	16.040	50.960	15.452
			20 01	01	Furnituri de birou		5.000	5.000	5.000	5.000		5.000	
			20 01	02	Material pentru curatenie		6.000	6.000	6.000	6.000		6.000	
			20 01	03	Incalzit, iluminat si forta motrica		26.000	12.000	26.000	26.000	11.767	14.233	11.767

Căp- tol	Sub- pa- ra- gra- ful	Pa- gru- pa / Titlu col at	Arti- ne- at	Denumire indicator	Credite de angajament			Credite bugetare		Angajamente legale bugetare	Angajamente legale	Plati efectuate	Angajamente legale de plati	Cheltuieli efective
					1	2	3	4	5					
		A		B										
	20	01	04	Apa, canal si salubritate		6.000	2.000	6.000	6.000	1.200	4.800	1.200		
	20	01	08	Posta, telecomunicatii, radio, tv, internet		4.000	2.000	4.000	4.000	807	3.193	807		
	20	01	30	Alte bunuri si servicii pentru intretinere si functionare		20.000	5.000	20.000	20.000	2.266	17.734	1.678		
	20	06	01	Deplasari, detasari, transferari		4.000	2.000	4.000	4.000	737	3.263	737		
	20	06	01	Deplasari interne, detasari, transferari		4.000	2.000	4.000	4.000	737	3.263	737		
	20	12		Consultanta si expertiza		5.000		5.000	5.000		5.000			
	57			TITLUL VIII ASISTENTA SOCIALA		8.000		8.000	8.000		8.000			
	57	02		Ajutoare sociale		8.000		8.000	8.000		8.000			
	57	02	01	Ajutoare sociale in numerar		3.000		3.000	3.000		3.000			
	57	02	03	Tichete de cresa si tichete sociale pentru gradinita		5.000		5.000	5.000		5.000			
	59			TITLUL XI ALTE CHELTUIELI		8.000		8.000	8.000		8.000			
	59	01		Burse		8.000		8.000	8.000		8.000			
6602				SANATATE		56.000	15.000	56.000	56.000	9.210	46.790	11.062		
	01			CHELTUIELI CURENTE		56.000	15.000	56.000	56.000	9.210	46.790	11.062		
	10			TITLUL I CHELTUIELI DE PERSONAL		55.000	15.000	55.000	55.000	9.210	45.790	11.062		
	10	01		Cheltuieli salariale in bani		53.000	14.000	53.000	53.000	8.543	44.457	10.818		
	10	01	01	Salarii de baza		53.000	14.000	53.000	53.000	8.543	44.457	10.818		
	10	03		Contributii		2.000	1.000	2.000	2.000	667	1.333	244		
	10	03	01	Contributii de asigurari sociale de secat		400	400	400	400	386	14			
	10	03	02	Contributii de asigurari de somaj		100	100	100	100	12	88			
	10	03	03	Contributii de asigurari sociale de sanatate		300	300	300	300	127	73			
	10	03	04	Contributii de asigurari pentru accidente de munca si boli profesionale		100	100	100	100		96			

Capi- tol	Sub- capit- ol	Pa- ra- graf	Gr- ps / Titlu	At- ti- col	Al- ne- at	Denumire indicator	Credite de angajament	Credite bugetare		Angajamente legale	Plati efectuate	Angajamente legale de plati	Cheltuieli efective	
								anuale aprobrate la finele perioadei de raportare	trimestriale cumulate					
A						B	1	2	3	4	5	6	7=5-6	8
						Contributia asiguratorie pentru munca		1.200	200	1.200	138	1.062	244	
	10	03	07			TITLUL II BUNURI SI SERVICII		1.000		1.000		1.000		
	20	04				Medicamente si materiale sanitare		1.000		1.000		1.000		
	20	04	01			Medicamente		500		500		500		
	20	04	02			Materiale sanitare		500		500		500		
6702	01					CULTURA, RECREERE SI RELIGIE		60.000	19.000	60.000	14.429	45.571	15.293	
	10					CHELTUIELI CURENTE		60.000	19.000	60.000	14.429	45.571	15.293	
	10	01				TITLUL I CHELTUIELI DE PERSONAL		47.000	13.000	47.000	10.416	36.584	11.280	
	10	01				Cheltuieli salariale in bani		45.000	12.000	45.000	9.734	35.266	11.031	
	10	01	01			Salarii de baza		44.800	11.800	44.800	9.551	35.249	11.031	
	10	01	30			Alte drepturi salariale in bani		200	200	200	183	17		
	10	03				Contributii		2.000	1.000	2.000	682	1.318	249	
	10	03	01			Contributii de asigurari sociale de sist		400	400	400	376	24		
	10	03	02			Contributii de asigurari de somaj		100	100	100	12	88		
	10	03	03			Contributii de asigurari sociale de sanatare		200	200	200	124	76		
	10	03	04			Contributii de asigurari pentru accidente de munca si boli profesionale		100	100	100	4	96		
	10	03	07			Contributia asiguratorie pentru munca		1.200	300	1.200	166	1.034	249	
	20					TITLUL II BUNURI SI SERVICII		12.000	5.000	12.000	3.013	8.987	3.013	
	20	01				Bunuri si servicii		12.000	5.000	12.000	3.013	8.987	3.013	
	20	01	03			Incalzit, iluminat si forta motrica		10.000	5.000	10.000	3.013	6.987	3.013	
	20	01	30			Alte bunuri si servicii pentru intretinere si functionare		2.000		2.000		2.000		
	59					TITLUL XI ALTE CHELTUIELI		1.000	1.000	1.000	1.000		1.000	
	59	11				Asociatii si fundatii		1.000	1.000	1.000	1.000		1.000	
6802						ASIGURARI SI ASISTENTA SOCIALA		184.000	90.000	184.000	77.976	106.024	76.189	

Capi- tul	Sub- capit- ol	Pa- ra- gra- ful	Gr- pa/ Titlu- cul	Ali- ne- at	Denumire indicator	Credite de angajament	Credite bugetare		Angajamente bugetare	Angajamente legale	Plati efectuate	Angajamente legale de platit	Cheltuieli efective
							anuale aprobate la finele perioadei de raportare	trimestriale cumulate					
A			B			1	2	3	4	5	6	7=5-6	8
					CHELTUIELI CURENTE		384.000	90.000	384.000	384.000	77.976	306.024	76.089
					TITLUL I CHELTUIELI DE PERSONAL		35.000	10.000	35.000	35.000	8.590	26.410	6.703
					Cheltuieli salariale in bani		33.000	8.600	33.000	33.000	7.803	25.197	6.555
					Salarii de baza		33.000	8.600	33.000	33.000	7.803	25.197	6.555
					Contributii		2.000	1.400	2.000	2.000	787	1.213	148
					Contributii de asigurari sociale de stat		500	500	500	500	497	3	
					Contributii de asigurari de somaj		100	100	100	100	16	84	
					Contributii de asigurari sociale de sanatate		200	200	200	200	104	36	
					Contributii de asigurari pentru accidente de munca si boli profesionale		100	100	100	100	5	95	148
					Contributia asiguratorie pentru munca		1.100	500	1.100	1.100	105	995	
					TITLUL VIII ASISTENTA SOCIALA		349.000	80.000	349.000	349.000	69.386	279.614	69.386
					Ajutoare sociale		349.000	80.000	349.000	349.000	69.386	279.614	69.386
					Ajutoare sociale in numerar		349.000	80.000	349.000	349.000	69.386	279.614	69.386
7000	02				Partea IV-a SERVICII SI DEZVOLTARE PUBLICA, LOCUINTA, MEDIU SI APE		235.000	65.000	235.000	235.000	45.581	189.419	56.113
7002					LOCUINTE, SERVICII SI DEZVOLTARE PUBLICA CHELTUIELI CURENTE		125.000	17.000	125.000	125.000	22.305	102.695	12.837
					TITLUL I CHELTUIELI DE PERSONAL		125.000	37.000	125.000	125.000	22.305	102.695	12.837
					Cheltuieli salariale in bani		45.000	12.000	45.000	45.000	10.040	34.960	10.272
					Salarii de baza		43.000	10.500	43.000	43.000	9.322	33.678	10.047
					Contributii		43.000	10.500	43.000	43.000	9.322	33.678	10.047
					Contributii de asigurari sociale de stat		2.000	1.500	2.000	2.000	718	1.282	225
					Contributii de asigurari de somaj		500	500	500	500	415	85	
					Contributii de asigurari sociale de stat		100	100	100	100	13	87	


Capi- tol	Sub- cap- tol	Pa- ra- graf	Gru- pa / Titlu	Al- ne- at	Denumire indicator	Credite de angajament		Credite bugetare			Angajamente legale	Plati efectuate	Angajamente legale de platit	Cheltuieli efective
						1	2	3	4	5				
<b>B</b>														
santitate							200	200	200	200	136	64		
10	03	04			Contributii de asigurari pentru accidente de munca si boli profesionale		100	100	100	4	96	225	225	
10	03	07			Contributia asiguratoare pentru munca		1.100	600	1.100	150	950	67.733	22.565	
20					TITLUL II BUNURI SI SERVICII		80.000	25.000	80.000	12.265	67.735	22.565	10.785	
20	01				Bunuri si servicii		80.000	25.000	80.000	10.785	69.215	25.000	10.900	
20	01	03			Incalzit, iluminat si forta motrica		40.000	12.000	40.000					
20	01	05			Carburanti si lubrifianti		25.000	8.000	25.000					
20	01	30			Alte bunuri si servicii pentru intretinere si functionare		15.000	5.000	15.000		1.480	13.520	1.480	
PROTECTIA MEDIULUI							110.000	28.000	110.000		23.276	86.724	23.276	
CHELTUIELI CURENTE							110.000	28.000	110.000		23.276	86.724	23.276	
7402	01				TITLUL II BUNURI SI SERVICII		110.000	28.000	110.000		23.276	86.724	23.276	
20	01				Bunuri si servicii		110.000	28.000	110.000		23.276	86.724	23.276	
20	01	04			Apa, canal si salubritate		110.000	28.000	110.000		23.276	86.724	23.276	
8000	02				Partea V-a ACTIUNI ECONOMICE		120.000	30.000	120.000		120.000	120.000	120.000	
8402	01				TRANSPORTURI		120.000	30.000	120.000		120.000	120.000	120.000	
CHELTUIELI CURENTE							120.000	30.000	120.000		120.000	120.000	120.000	
TITLUL II BUNURI SI SERVICII							120.000	30.000	120.000		120.000	120.000	120.000	
20	01				Bunuri si servicii		75.000	25.000	75.000		75.000	75.000	75.000	
20	01	30			Alte bunuri si servicii pentru intretinere si functionare		75.000	25.000	75.000		75.000	75.000	75.000	
20	12				Consultanta si expertiza excedent/deficit seet funct		45.000	5.000	45.000		45.000	45.000	45.000	
														336.393

Conducatorul compartimentului  
financiar-contabil

CONTUL DE EXECUTIE AL BUGETULUI LOCAL - VENITURI  
SECTIUNEA DE DEZVOLTARE

Pag. 1 -lei-

Capi- tol	Sub- tot	Pa- ra- gra- ful	Gr- pa / Titlu	Al- ne- at	Denumire indicator	Prevederi anuale aprobat la finele perioadei de raportare	Prevederi bugetare trimestriale cumulate	Drepturi constatate		Incasari realizate	Stingeri pe alte cai decat incasari	Drepturi constatate de incasat	
								Total, din care:	din anii precedenti				
A						1	2	3=4+5	4	5	6	7	8=3+6+7
B													
0001	02				TOTAL VENITURI-BUGET LOCAL	405.000		3=4+5	4	5	6	7	8=3+6+7
0002					I. VENITURI CURENTE	5.000							
2900					C. VENITURI NEFISCALE	5.000							
3300					C2. VANZARI DE BUNURI SI SERVICII	5.000							
3702					TRANSFERURI VOLUNTARE, ALTELE DECAT SUBVENTIILE	5.000							
04					Varsaminte din sectiunea de functionare	5.000							
4100	02				IV. SUBVENTII	400.000							
4200					SUBVENTII DE LA ALTE NIVELE ALE ADMINISTRATIEI PUBLICE	400.000							
4202					SUBVENTII DE LA BUGETUL DE STAT	400.000							
65					Finantarea Programului National de Dezvoltare Locala	400.000							






CONTUL DE EXECUTIE AL BUGETULUI LOCAL - CHELTUIELI  
SECTIUNEA DE DEZVOLTARE

Capi- tol	Sub- capit- ol	Pa- tra- graf	Cm- pa / Titlu- col	Ac- ti- col	Al- ne- col	Denumire indicator	Credite de angajament	Credite bugetare		Angajamente bugetare	Angajamente legale	Plati efectuate	Angajamente legale de platit	Cheltuieli efective
								anuale aprobate la finele perioadei de raportare	trimestriale cumulate					
A							1	2	3	4	5	6	7=5+6	8
5002						B								
			01			TOTAL CHELTUIELI		938.000		938.000	938.000		938.000	8.868
			55			CHELTUIELI CURENTE		155.000		155.000	155.000		155.000	2.400
			58			TITLUL VII ALTE TRANSFERURI		5.000		5.000	5.000		5.000	2.400
						TITLUL X PROIECTE CU FINANTARE DIN FONDURI EXTERNE NERAMBURSABILE								
			70			CADRULUI FINANCIAR 2014-2020		150.000		150.000	150.000		150.000	6.468
			71			CHELTUIELI DE CAPITAL		783.000		783.000	783.000		783.000	6.468
						TITLUL XIII ACTIVE NEFINANCIARE		783.000		783.000	783.000		783.000	8.868
5100	02					Partea I-a SERVICII PUBLICE GENERALE		20.000		20.000	20.000		20.000	2.400
5102						AUTORITATI PUBLICE SI ACTIUNI EXTERNE		20.000		20.000	20.000		20.000	8.868
			01			CHELTUIELI CURENTE		5.000		5.000	5.000		5.000	2.400
			55			TITLUL VII ALTE TRANSFERURI		5.000		5.000	5.000		5.000	2.400
			55	01		A. Transferuri interne		5.000		5.000	5.000		5.000	2.400
			55	01	42	Transferuri din bugetul local catre asociatiile de dezvoltare intercomuni- tate								
			70			CHELTUIELI DE CAPITAL		5.000		5.000	5.000		5.000	2.400
			71			TITLUL XIII ACTIVE NEFINANCIARE		15.000		15.000	15.000		15.000	6.468
			71	01		Active fixe		15.000		15.000	15.000		15.000	6.468
			71	01	02	Masini, echipamente si mijloace de transport								
			71	01	03	Mobilier, aparatura birourilor si alte active corporale								
			71	01	30	Alte active fixe (inclusiv reparatii capitale)		15.000		15.000	15.000		15.000	6.152
6500	02					Partea III-a CHELTUIELI SOCIALE-CULTURALE								
6502						INVATAMANT		180.000		180.000	180.000		180.000	316
			70			CHELTUIELI DE CAPITAL		180.000		180.000	180.000		180.000	316

Capi- tol	Sub- cap- tol	Pa- ra- graf	Gr- pa / Tidu	Ar- ti- col	Al- ne- at	Denumire indicator	Credite de angajament	Credite bugetare		Angajamente legale	Plati efectuate	Angajamente legale de plati	Cheltuieli efective	
								anuale aprobat la finele perioadei de raportare	trimestriale cumulate					
A						B	1	2	3	4	5	6	7=5+6	8
			71			TITLUL XIII ACTIVE NEFINANCIARE		180.000		180.000		180.000		
			71	01		Active fixe		80.000		80.000		80.000		
			71	01	01	Construcții		80.000		80.000		80.000		
			71	03		Reparatii capitale aferente activelor fixe		100.000		100.000		100.000		
7000	02					Partea IV-a SERVICII SI DEZVOLTARE PUBLICA, LOCUINTE, MEDITII SI APE		150.000		150.000		150.000		
7002						LOCUINTE, SERVICII SI DEZVOLTARE PUBLICA		150.000		150.000		150.000		
			01			CHELTUIELI CURENTE		150.000		150.000		150.000		
			58			TITLUL X PROIECTE CU FINANTARE DIN FONDURI EXTERNE NEAMBURSABILE								
			58	04		CADRULUI FINANCIAR 2014-2020		150.000		150.000		150.000		
			58	04		Programa din Fondul European Agricol de Dezvoltare Rurala (FEADR)		150.000		150.000		150.000		
			58	04	01	Finantarea nationala		24.000		24.000		24.000		
			58	04	02	Finantarea externa nerambursabila		115.000		115.000		115.000		
			58	04	03	Cheltuieli neeligibile		11.000		11.000		11.000		
8000	02					Partea V-a ACTIVI ECONOMICI		588.000		588.000		588.000		
8402			70			TRANSPORTURI		588.000		588.000		588.000		
			71			CHELTUIELI DE CAPITAL		588.000		588.000		588.000		
			71	01		TITLUL XIII ACTIVE NEFINANCIARE		588.000		588.000		588.000		
			71	01		Active fixe		588.000		588.000		588.000		
			71	01	01	Construcții		588.000		588.000		588.000		
9902	97					excedenti/deficit neti derz		5.133.000		5.133.000		5.133.000		




Conducatorul compartimentului  
financiar-contabil

CONTUL DE EXECUTIE AL INSTITUTIILOR PUBLICE FINANTATE  
DIN VENITURI PROPRII SI SUBVENTII DIN BUGETUL LOCAL - VENITURI

Pag. 1 -lei-

Capi- tol	Sub- capi- tol	Pa- ra- graf	Gru- ps / Titlu	Ar- ti- col	Ali- ne- at	Denumire indicator	Prevederi bugetare anuale aprobrate la finele perioadei de raportare	Prevederi bugetare trimestriale cumulate	Drepturi constatate			Incasari realizate	Singeri pe alte cai decat incasari	Drepturi constatate de incasat	
									Total, din care:	din anii precedenti	din anul curent				
A						B	1	2	3=4+5	4	5	6	7	8=3-6-7	
0						JUDETUL NEAMT									
0001	10					TOTAL VENITURI-VENTURI PROPRII,SUBVENTII	10.000	5.000							
0002						I. VENITURI CURENTE	10.000	5.000							
2900						C. VENITURI NEFISCALE	10.000	5.000							
3000						C1. VENITURI DIN PROPRIETATE	10.000	5.000							
3010						VENITURI DIN PROPRIETATE	10.000	5.000							
	05					Venituri din concesiuni si inchirieri	10.000	5.000							
						Alte venituri din concesiuni si inchirieri de catre institutiile publice	10.000	5.000							




*[Handwritten signature]*

CONTUL DE EXECUTIE AL INSTITUTIILOR PUBLICE FINANTATE  
DIN VENITURI PROPRII SI SUBVENTII DIN BUGETUL LOCAL - VENITURI  
SECTIUNEA DE FUNCTIONARE

Pag. 1 -lei-

Capi- tol	Sub- ra- gru- pa / titlu col at	Ar- ti- col	Ali- ne- at	Denumire indicator	Prevederi bugetare anuale aprobrate la finele perioadei de raportare	Prevederi bugetare trimestriale cumulate	Drepturi constatate			Incasari realizate	Stingeri pe alte cal decat incasari	Drepturi constatate de incasat
							Total, din care:	din anii precedenti	din anul curent			
				<b>B</b>	<b>1</b>	<b>2</b>	<b>3=4+5</b>	<b>4</b>	<b>5</b>	<b>6</b>	<b>7</b>	<b>8=3-6-7</b>
0001	10			TOTAL VENITURI-VENTURI PROPRII,SUBVENTII	10.000	5.000						
0002				I. VENITURI CURENTE	10.000	5.000						
2900				C. VENITURI NEFISCALE	10.000	5.000						
3000				C.I. VENITURI DIN PROPRIETATE	10.000	5.000						
3010				VENITURI DIN PROPRIETATE	10.000	5.000						
	05			Venituri din concesiuni si inchirieri	10.000	5.000						
				Alte venituri din concesiuni si inchirieri de catre institutiile publice	10.000	5.000						



CONTUL DE EXECUTIE AL INSTITUTIILOR PUBLICE FINANTATE  
 VENITURI PROPRII SI SUBVENTII DIN BUGETUL LOCAL - CHELTUIELI

Capi- tol	Sub- total	Pa- ra- graf	Pa- sa / Titlu	Al- ne- at	Denumire indicator	Credite de angajament	Credite bugetare		Angajamente bugetare	Angajamente legale	Piani efectuate	Angajamente legale de platit	Cheltuieli efective
							anuale aprobate la finele perioadei de raportare	trimestriale cumulate					
A					B	1	2	3	4	5	6	7=5+6	8
0					JUDETUL NEAMT								
5010					TOTAL CHELTUIELI DIN VENITURI PROPRII SI SUBVENTII		17.600	12.600	17.600	17.600		17.600	17.600
6510					INVATAMANT		17.600	12.600	17.600	17.600		17.600	17.600
	04				Invatamant secundar		17.600	12.600	17.600	17.600		17.600	17.600
				01	Invatamant secundar inferior		17.600	12.600	17.600	17.600		17.600	17.600
9900					EXCEDENT/DEFICIT		-7.600	-7.600					



*Handwritten signature*

**DETALIEREA CHELTUIELILOR  
INSTITUTII PUBLICE FINANTATE DIN VENITURI PROPRII  
SI SUBVENTII DIN BUGETUL LOCAL**

Capi- tol	Sub- cupl- tol	Pa- ra- graf	Gru- pa / Titlu	Ar- di- col	Ali- ne- at	Denumire indicator	Credite de angajament	Credite bugetare		Angajamente bugetare	Angajamente legate	Plati efectuate	Angajamente legate de platit	Cheltuieli efective
								anuale aprobat la finele perioadei de raportare	trimestriale cumulate					
A						B	1	2	3	4	5	6	7=5-6	8
0						JUDETUL NEAMT								
5010						TOTAL CHELTUIELI DIN VENITURI PROPRII SI SUBVENTII		17.600	12.600	17.600	17.600		17.600	
			01			CHELTUIELI CURENTE		17.600	12.600	17.600	17.600		17.600	
			20			TITLUL II BUNURI SI SERVICII INVATAMANT		17.600	12.600	17.600	17.600		17.600	
6510			01			CHELTUIELI CURENTE		17.600	12.600	17.600	17.600		17.600	
			20			TITLUL II BUNURI SI SERVICII		17.600	12.600	17.600	17.600		17.600	
			20	05		Bunuri de natura obiectelor de inventar		17.600	12.600	17.600	17.600		17.600	
			20	05	30	Alte obiecte de inventar		17.600	12.600	17.600	17.600		17.600	
9900	10					EXCEDENT/DEFICIT		-7.600	-7.600					

Conducatorul institutiei,

Conducatorul compartimentului  
financiar-contabil



*[Handwritten signature]*

DETALIEREA CHELTUIELILOR  
INSTITUTII PUBLICE FINANTATE DIN VENITURI PROPRII  
SI SUBVENTII DIN BUGETUL LOCAL  
SECTIUNEA DE FUNCTIONARE

Pag. 1 - lei-

Capi- tot	Sub- capi- tot	Pa- ra- graf	Cru- pa / Titlu	Ar- ti- col	Al- ne- at	Denumire indicator	Credite de angajament	Credite bugetare			Angajamente legale	Plati efectuate	Angajamente legale de platit	Cheltuieli efective
								anuale aprobrate la finele perioadei de raportare	trimestriale cumulate					
A						B	1	2	3	4	5	6	7=5-6	8
5010						TOTAL CHELTUIELI DIN VENITURI PROPRII SI SUBVENTII		17.600	12.600	17.600	17.600		17.600	
			01			CHELTUIELI CURENTE		17.600	12.600	17.600	17.600		17.600	
			20			TITLUL II BUNURI SI SERVICII INVATAMANT		17.600	12.600	17.600	17.600		17.600	
6510			01			CHELTUIELI CURENTE		17.600	12.600	17.600	17.600		17.600	
			20			TITLUL II BUNURI SI SERVICII		17.600	12.600	17.600	17.600		17.600	
			20	05		Bunuri de natura obiectelor de inventar		17.600	12.600	17.600	17.600		17.600	
			20	05	30	Alte obiecte de inventar		17.600	12.600	17.600	17.600		17.600	
9910	96					excedent/deficit sect funct		-7.600	-7.600					

Conducatorul institutiei,

Conducatorul compartimentului  
financiar-contabil